


新聞紙ツリー①




①用意するもの
新聞紙1枚
セロハンテープ
はさみ




②新聞紙の真ん中を
はさみで切って半分に



③はさみでちょきちょき…



④半分に切れました！



⑤半分に切った片方を、
くるくる丸めます。



⑥1枚目の途中で2枚目を
重ねてくるくと丸めて…



⑦丸め終わったら
セロハンテープで固定します。
(見やすいようにビニールテープを使っています)




⑧十字になるように
はさみでちょきちょき…

新聞紙ツリー②



⑨ 3分の1くらいまで切きましょう。



⑩ 切ったところを広げます。



⑪ 真ん中を持ちます。



⑫ 引っ張ると、
どんどん長くなっていて…



⑬ 最後はこんなに長くなりました！