

カブトの おいかた

1




正方形の紙を用意する
三角になるように折る

2




左右の角を上の方の角に合わせる

3




両方折り上げる

4




上下をひっくり返す

5



両側の角をまっすぐ上に折りあげる

6




てっぺんを横に折る

7




両側折る

8



上側の紙を線のところで折る

9




上の紙を線のところで
上に折る

10



11



下側の紙を内側に折りこむ

できあがり



新聞紙を半分にして正方形にすると同じ大きさになります！